

Podravska banka d.d.  
Koprivnica, Opatička 3  
OIB: 97326283154  
LEI: 529900LSO9YYPL05B152  
Matična država članica: Republika Hrvatska  
ISIN: HRPDBARA0008  
TICKER: PDBA-R-A  
Zagrebačka burza – Redovito tržište

## **Nerevidirani financijski izvještaj o stanju društva Podravska banka d.d.**

### **za drugo tromjesečje i prvo polugodište 2024. godine**

#### **Sadržaj:**

- 1. Izvještaj posloводства za drugo tromjesečje i prvo polugodište 2024. godine**
- 2. Izjave osoba odgovornih za sastavljanje financijskih izvještaja**
- 3. Financijski izvještaji za drugo tromjesečje i prvo polugodište 2024. godine**



## 1. Izvještaj posloводства za drugo tromjesečje 2024. godine

Temeljem važećeg Zakona o tržištu kapitala, Podravska banka d.d. objavljuje nerevidirane i nekonsolidirane financijske izvještaje za drugo tromjesečje 2024. godine.

### Opći podaci

Podravska banka d.d. sa sjedištem u Koprivnici, Opatička 3, upisana je u sudskom registru Trgovačkog suda u Bjelovaru pod MBS 010000486 kao dioničko društvo od 20. veljače 1990. godine.

### Osnovna djelatnost

Na dan 30. lipnja 2024. godine Banka posluje putem 21 poslovnice u Republici Hrvatskoj i zapošljava 224 zaposlenika. Osnovne djelatnosti Banke jesu:

- primanje i plasiranje depozita,
- davanje kredita, garancija i drugih jamstava Ministarstvu financija, tijelima lokalne i regionalne uprave, poduzećima, privatnim osobama i drugim kreditnim institucijama koje se bave financijskim najmovima i transakcijama,
- raznični poslovi na međubankarskom tržištu,
- povjerenički poslovi i usluge investicijskog bankarstva,
- platni promet u zemlji i s inozemstvom,
- druge slične usluge.


### Uprava i Nadzorni odbor

Poslovanje Banke nadzire Nadzorni odbor u sastavu:

Miljan Todorović, predsjednik  
Sigilfredo Montinari, zamjenik predsjednika  
Michele Calcaterra Borri, član  
Maurizio Dallochio, član  
Filippo Disertori, član  
Antonio Moniaci, član  
Dario Montinari, član  
Ezio Simonelli, član  
Dolly Predović, član.

Poslovanje Banke vodi Uprava koja na izvještajni datum djeluje u sastavu:

Daniel Unger, predsjednik Uprave  
Goran Varat, član Uprave  
Renata Vinković, član Uprave



### Dionički kapital

Dionički kapital se sastoji od 668.749 redovnih dionica, nominalne vrijednosti 55,00 eura po dionici.

Dionice kotiraju u segmentu redovitog tržišta na uređenom tržištu Zagrebačke burze. Na dan 30. lipnja 2024. godine Banka ima 3.324 trezoriranih dionica koje su knjižene po trošku nabave.

Najznačajniji dioničari Banke na dan 30. lipnja 2024. godine jesu:

	Broj dionica	Redovne dionice %
GORGONI ANTONIA	66.278	9,91
GORGONI MARIO	65.870	9,85
ASSICURAZIONI GENERALI-SOCIETA PER AZIONI	63.791	9,54
CERERE SOCIETA PER AZIONI	63.735	9,53
GORGONI PAOLO	62.638	9,37
TODOROVIĆ MILJAN	55.731	8,33
MONTINARI SIGILFREDO	38.529	5,76
MONTINARI DARIO	38.526	5,76
MONTINARI ANDREA	38.515	5,76
MONTINARI PIERO	38.515	5,76
SEMERARO GINEVRA	27.494	4,11
Ostali dioničari (pojedinačno manje od 3%)	109.127	16,32
UKUPNO	668.749	100,00

### Najvažniji financijski pokazatelji

Banka je u prvom polugodištu 2024. godine ostvarila sljedeće poslovne rezultate:

- dobit nakon oporezivanja iznosi 3.529 tisuća eura,
- ukupna imovina na dan 30. lipnja 2024. godine iznosi 694.281 tisuću eura



Ukupni kapital Banke na kraju tromjesečja iznosi 72.865 tisuća eura, što je povećanje u odnosu na završetak prethodne godine za 1,14%, a odnosi se na povećanje akumulirane ostale sveobuhvatne dobiti, povećanje rezervi te ostvarenu dobit tijekom prvog polugodišta.

Dana 7. svibnja 2024. godine, održana je Glavna Skupština Banke na kojoj je, između ostalih, donijeta i odluka o rasporedu i upotrebi dobiti Banke ostvarene u 2023. godini. Ostvarena dobit 2023. godine raspoređuje se dioničarima u bruto iznosu 4,50 eura po dionici, a preostali iznos u rezerve Banke. Slijedom navedene odluke, rezerve Banke su povećane za 1.056 tisuća eura, odnosno 3,54% u odnosu na prethodnu godinu.

Ukupni depoziti povećani su u prvom polugodištu za 11.779 tisuća eura što je povećanje za 2,03% u odnosu na prethodnu godinu.

Pozicija obveza po depozitima uključuje a vista i oročene depozite klijenata te primljene kredite. Tijekom prvog polugodišta oročeni depoziti su blago smanjeni za 0,44%, dok su depoziti na transakcijskim i štednim računima povećani za 2,40%.

Ukupni primljeni krediti iznose 47.222 tisuće eura, od čega se 33.530 tisuća eura odnosi na primljene kredite na osnovi repo poslova s HNB-om, 3.502 tisuće eura na jedan ugovor sa stranom bankom te 10.189 tisuća eura na primljene kredite od HBOR-a.

Imovina Banke na 30. lipnja 2024. godine iznosi 694.281 tisuću eura i veća je za 1,96% u odnosu na prethodnu godinu, pri čemu se najznačajnije promjene odnose na povećanje novca i novčanih ekvivalenata, povećanje ulaganja u dužničke vrijednosne papire te blago smanjenje kredita komitentima.

Sredstva na računima kod središnje banke odnose se na sredstva na računu za namiru u iznosu 4.197 tisuća eura i prenoćni depozit u iznosu 163.502 tisuće eura. Ulaganja u dužničke vrijednosne papire su veća za 12.800 tisuća eura, odnosno 9,09% u odnosu na prethodnu godinu, dok su krediti i predjumovi komitentima manji za 2.489 tisuća eura, što predstavlja smanjenje za 0,75%.

U ukupnom portfelju kredita i predjumova komitentima, najveći udio od 50,44% imaju plasmani sektoru kućanstva, plasmani nefinancijskim klijentima sudjeluju s udjelom od 43,54%, a preostali dio se odnosi na plasmane ostalim sektorima.

Portfelj dužničkih vrijednosnih papira koji se drže do dospelja povećan je tijekom godine, a nova ulaganja se najvećim dijelom odnose na povećanje portfelja obveznica i trezorskih zapisa stranih država. Na kraju prvog polugodišta, ulaganja u dužničke vrijednosne papire domaćih izdavatelja iznose 96.952 tisuća eura, a stranih izdavatelja 56.667 tisuća eura.



Tijekom prvog polugodišta ostvareni su ukupni prihodi iz poslovanja u iznosu 13.363 tisuće eura, što je 17,30% više u odnosu na isto razdoblje prethodne godine.

Ostvarena neto dobit iznosi 3.529 tisuća eura i veća je za 227,53% u odnosu na prvo polugodište 2023. godine.

Ostvareni rast ukupnih prihoda i dobiti prvenstveno je rezultat značajnog povećanja neto kamatnih prihoda te manjih troškova umanjenja vrijednosti i rezerviranja.

Ukupni neto kamatni prihodi i neto prihodi od naknada i provizija veći su za 1.825 tisuća eura u odnosu na isto razdoblje prethodne godine. Neto kamatni prihodi povećani su za 17,06%, a neto prihodi od naknada i provizija za 8,17%.

Troškovi umanjenja vrijednosti i rezerviranja po financijskoj imovini koja se mjeri po amortiziranom trošku iznose 1.363 tisuće eura, što je smanjenje za 51,30% u odnosu na isto razdoblje prethodne godine.

Ostali troškovi poslovanja veći su za 388 tisuća eura u odnosu na prvo polugodište 2023. godine pri čemu su administrativni troškovi porasli za 412 tisuća eura, troškovi amortizacije su veći za 2 tisuće eura. U prvom polugodištu nije bilo troškova premije osiguranja depozita niti doprinosa sanacijskim odborima.

U svom poslovanju Banka je izložena kreditnom, valutnom, tržišnom i ostalim rizicima koji se javljaju u poslovanju. Obzirom na značajnost, izloženost kreditnom riziku se prati kontinuirano. Sukladno internim procedurama procjene rizika, za sve plasmane kod kojih postoji neizvjesnost naplate stvorene su primjerene rezerve u visini procijenjenog nenadoknadivog iznosa plasmana.

Banka kontinuirano prati sve rizike kojima je izložena u svojem poslovanju te nastoji minimizirati njihov utjecaj na poslovne rezultate.

S posebnom pažnjom na dnevnoj razini se prate pokazatelji i održava stabilna likvidnost uz ispunjavanje svih obveza prema klijentima, pridržavanje propisa monetarno-kreditne politike te održavanje optimalnog udjela likvidnih sredstava u ukupnoj imovini.



U drugom tromjesečju 2024. godine, Banka je nastavila s provedbom svoje strategije usmjerene na inovacije i poboljšanje korisničkog iskustva. Povećan je fokus na digitalizaciju, što je omogućilo unapređenje naših online i mobilnih usluga. Ove promjene uključuju poboljšanu funkcionalnost aplikacija te višu razinu sigurnosti.

Pored tehnoloških inovacija, Banka je nastavila s razvojem novih proizvoda i usluga kako bi bolje odgovorila na potrebe tržišta. S naglaskom na komercijalne aktivnosti, strateški cilj je pružiti rješenja koja će zadovoljiti različite zahtjeve klijenata i unaprijediti konkurentsku prednost Banke.

Uvođenje načela održivosti također postaje dio strategije. Načelo održivosti podupire predanost Banke odgovornom poslovanju.

Zaključno, Banka ostaje usmjerena na ostvarenje svojih strateških ciljeva, nastavljajući rad na jačanju tehnoloških kapaciteta i komercijalnih aktivnosti, uz istovremeno promicanje održivih poslovnih praksi.

U promatranom razdoblju nije bilo promjena računovodstvenih politika.

U Koprivnici, 29. srpnja 2024. godine

Predsjednik Uprave

Daniel Unger



Član Uprave

Goran Varat



Članica Uprave

Renata Vinković







Temeljem odredbi članka 410. važećeg Zakona o tržištu kapitala, Uprava Banke daje

### **IZJAVU**

da su prema njenom najboljem saznanju

1. nerevidirani izvještaji za drugo tromjesečje i prvo polugodište 2024. godine društva Podravska banka d.d. sastavljeni uz primjenu odgovarajućih standarda financijskog izvještavanja banaka u Republici Hrvatskoj i daju cjelovit i istinit prikaz imovine i obveza, gubitaka i dobitaka, te financijskog položaja i poslovanja Podravske banke d.d.
2. izvještaj posloводства sadrži istinit prikaz razvoja i rezultata poslovanja i položaja Podravske banke d.d.

U Koprivnici, 29. srpnja 2024. godine


Predsjednik Uprave

Daniel Unger




Član Uprave

Goran Varat



Članica Uprave

Renata Vinković



**Prilog 1.****OPĆI PODACI ZA IZDAVATELJE**

Razdoblje izvještavanja:

01.01.24

do

30.06.24

Godina:

2024

Kvartal:

2

**Tromjesečni financijski izvještaji**

Matični broj (MB):

03015904

Oznaka matične države  
članice izdavatelja:

HR

Matični broj  
subjekta (MBS):

010000486

Osobni identifikacijski broj  
(OIB):

97326283154

LEI:

529900LSO9YYPL05B152

Šifra  
ustanove:

198

Tvrtna izdavatelja: **PODRAVSKA BANKA DD**

Poštanski broj i mjesto:

48000

**KOPRIVNICA**

Ulica i kućni broj:

**OPATIČKA 3**

Adresa e-pošte:

uprava@poba.hr

Internet adresa:

www.poba.hr

Broj zaposlenih (krajem  
izvještajnog razdoblja):

224

Konsolidirani izvještaj:

KN

(KN-nije konsolidirano/KD-konsolidirano)

Revidirano:

RN

(RN-nije revidirano/RD-revidirano)

Tvrtnke ovisnih subjekata (prema MSFI):

Sjedište:

MB:

Knjigovodstveni servis:

Ne

(Da/Ne)

(tvrtna knjigovodstvenog servisa)

Osoba za kontakt: **Željka Artner-Pavković**

(unos se samo prezime i ime osobe za kontakt)

Telefon:

072 655 259

Adresa e-pošte:

izvjestaji@poba.hr

Revizorsko društvo:

(tvrtna revizorskog društva)

Ovlašteni revizor:

(ime i prezime)



**BILANCA**  
stanje na dan 30.06.2024

u eurima

Obveznik: PODRAVSKA BANKA DD

Naziv pozicije	AOP oznaka	Zadnji dan prethodne poslovne godine	Tekuće razdoblje
1	2	3	4
<b>Imovina</b>			
<b>Novčana sredstva, novčana potraživanja od središnjih banaka i ostali depoziti po viđenju (od 2. do 4.)</b>	<b>001</b>	179.833.664	182.244.545
Novac u blagajni	002	8.370.332	7.848.811
Novčana potraživanja i obveze u središnjim bankama	003	167.737.635	167.699.301
Ostali depoziti po viđenju	004	3.725.697	6.696.433
<b>Financijska imovina koja se drži radi trgovanja (od 6. do 9.)</b>	<b>005</b>	0	0
Izvedenice	006	0	0
Vlasnički instrumenti	007	0	0
Dužnički vrijednosni papiri	008	0	0
Kreditni i predujmovi	009	0	0
<b>Financijska imovina kojom se ne trguje koja se obvezno mjeri po fer vrijednosti kroz dobit ili gubitak (od 11. do 13.)</b>	<b>010</b>	1.500.019	341.153
Vlasnički instrumenti	011	1.500.019	341.153
Dužnički vrijednosni papiri	012	0	0
Kreditni i predujmovi	013	0	0
<b>Financijska imovina po fer vrijednosti kroz dobit ili gubitak (15. + 16.)</b>	<b>014</b>	0	0
Dužnički vrijednosni papiri	015	0	0
Kreditni i predujmovi	016	0	0
<b>Financijska imovina po fer vrijednosti kroz ostalu sveobuhvatnu dobit (od 18. do 20.)</b>	<b>017</b>	4.466.522	4.627.338
Vlasnički instrumenti	018	4.466.522	4.627.338
Dužnički vrijednosni papiri	019	0	0
Kreditni i predujmovi	020	0	0
<b>Financijska imovina po amortiziranom trošku (22. + 23.)</b>	<b>021</b>	471.280.823	481.592.319
Dužnički vrijednosni papiri	022	140.818.725	153.618.726
Kreditni i predujmovi	023	330.462.098	327.973.593
Izvedenice – računovodstvo zaštite	024	0	0
Promjene fer vrijednosti zaštićenih stavki u zaštiti portfelja od kamatnog rizika	025	0	0
Ulaganja u društva kćeri, zajedničke pothvate i pridružena društva	026	0	0
Materijalna imovina	027	9.842.661	10.375.112
Nematerijalna imovina	028	7.748.588	8.413.638
Porezna imovina	029	872.349	846.912
Ostala imovina	030	381.047	875.987
Dugotrajna imovina i grupe za otuđenje klasificirane kao namijenjene za prodaju	031	4.997.793	4.964.130
<b>Ukupna imovina (1. + 5. + 10. + 14. + 17. + 21. + od 24. do 31.)</b>	<b>032</b>	<b>680.923.466</b>	<b>694.281.134</b>

Naziv pozicije	AOP oznaka	Zadnji dan prethodne poslovne godine	Tekuće razdoblje
1	2	3	4
<b>Obveze</b>			
<b>Financijske obveze koje se drže radi trgovanja (od 34. do 38.)</b>	<b>033</b>	<b>0</b>	<b>0</b>
Izvedenice	034	0	0
Kratke pozicije	035	0	0
Depoziti	036	0	0
Izdani dužnički vrijednosni papiri	037	0	0
Ostale financijske obveze	038	0	0
<b>Financijske obveze po fer vrijednosti kroz dobit ili gubitak (od 40. do 42.)</b>	<b>039</b>	<b>0</b>	<b>0</b>
Depoziti	040	0	0
Izdani dužnički vrijednosni papiri	041	0	0
Ostale financijske obveze	042	0	0
<b>Financijske obveze mjerene po amortiziranom trošku (od 44. do 46.)</b>	<b>043</b>	<b>601.293.305</b>	<b>613.463.533</b>
Depoziti	044	580.196.583	591.975.501
Izdani dužnički vrijednosni papiri	045	16.339.339	16.338.011
Ostale financijske obveze	046	4.757.383	5.150.021
Izvedenice – računovodstvo zaštite	047	0	0
<b>Promjene fer vrijednosti zaštićenih stavki u zaštiti portfelja od kamatnog rizika</b>	<b>048</b>	<b>0</b>	<b>0</b>
<b>Rezerviranja</b>	<b>049</b>	<b>1.431.658</b>	<b>1.336.676</b>
<b>Porezne obveze</b>	<b>050</b>	<b>616.516</b>	<b>88.098</b>
<b>Temeljni kapital koji se vraća na zahtjev</b>	<b>051</b>	<b>0</b>	<b>0</b>
<b>Ostale obveze</b>	<b>052</b>	<b>5.541.402</b>	<b>6.528.126</b>
<b>Obveze uključene u grupe za otuđenje klasificirane kao namijenjene za prodaju</b>	<b>053</b>	<b>0</b>	<b>0</b>
<b>Ukupne obveze (33. + 39. + 43. + od 47. do 53.)</b>	<b>054</b>	<b>608.882.881</b>	<b>621.416.433</b>
<b>Kapital</b>			
Kapital	055	36.781.195	36.781.195
Premija na dionice	056	400.213	400.213
Ostali izdani vlasnički instrumenti osim kapitala	057	0	0
Druge stavke kapitala	058	0	0
Akumulirana ostala sveobuhvatna dobit	059	-206.772	-48.294
Zadržana dobit	060	1.345.372	1.476.765
Revalorizacijske rezerve	061	0	0
Ostale rezerve	062	29.827.121	30.883.267
( – ) Trezorske dionice	063	-157.103	-157.103
Dobit ili gubitak koji pripadaju vlasnicima matičnog društva	064	4.050.559	3.528.658
( – ) Dividende tijekom poslovne godine	065	0	0
Manjinski udjeli [nekontrolirajući udjeli]	066	0	0
<b>Ukupno kapital (od 55. do 66.)</b>	<b>067</b>	<b>72.040.585</b>	<b>72.864.701</b>
<b>Ukupno obveze i kapital (54. + 67.)</b>	<b>068</b>	<b>680.923.466</b>	<b>694.281.134</b>

**RACUN DOBITI I GUBITKA**  
u razdoblju 01.01.2024 do 30.06.2024

u eurima

Obveznik: **PODRAVSKA BANKA DD**

Naziv pozicije	AOP oznaka	Isto razdoblje prethodne godine		Tekuće razdoblje	
		Kumulativ	Tromjesečje	Kumulativ	Tromjesečje
1	2	3	4	5	6
Kamatni prihodi	001	10.672.771	5.681.925	13.609.436	6.846.623
(Kamatni rashodi)	002	959.568	530.957	2.238.950	1.221.812
(Rashodi od temeljnog kapitala koji se vraća na zahtjev)	003	0	0	0	0
Prihodi od dividende	004	122.730	106.100	117.331	112.834
Prihodi od naknada i provizija	005	3.243.319	1.687.875	3.538.268	1.818.399
(Rashodi od naknada i provizija)	006	1.185.117	588.840	1.311.935	681.287
Dobici ili ( - ) gubici po prestanku priznavanja financijske imovine i financijskih obveza koje nisu mjerene po fer vrijednosti kroz dobit ili gubitak, neto	007	136.826	25.732	32.468	16.319
Dobici ili ( - ) gubici po financijskoj imovini i financijskim obvezama koje se drže radi trgovanja, neto	008	56.251	30.305	38.466	19.940
Dobici ili gubici po financijskoj imovini kojom se ne trguje koja se obvezno mjeri po fer vrijednosti kroz dobit ili gubitak, neto	009	-1.192.661	-1.142.050	-726.481	-704.047
Dobici ili ( - ) gubici po prestanku priznavanja financijske imovine i financijskih obveza po fer vrijednosti kroz dobit ili gubitak, neto	010	0	0	0	0
Dobici ili ( - ) gubici od računovodstva zaštite, neto	011	0	0	0	0
Tečajne razlike [dobit ili ( - ) gubitak], neto	012	-7.864	-169.685	29.346	13.447
Dobici ili ( - ) gubici po prestanku priznavanja ulaganja u društva kćeri, zajedničke pothvate i pridružena društva, neto	013	0	0	0	0
Dobici ili ( - ) gubici po prestanku priznavanja nefinancijske imovine, neto	014	-48.000	-24.000	-48.000	-24.000
Ostali prihodi iz poslovanja	015	630.029	363.097	322.820	86.254
(Ostali rashodi iz poslovanja)	016	77.120	13.166	28	3
<b>Ukupno prihodi iz poslovanja, neto (1. - 2. - 3. + 4. + 5. - 6. + od 7. do 15. - 16.)</b>	<b>017</b>	<b>11.391.596</b>	<b>5.426.336</b>	<b>13.362.741</b>	<b>6.282.667</b>
(Administrativni rashodi)	018	6.343.155	2.876.882	6.754.969	3.088.847
(Doprinosi u novcu sanacijskim odborima i sustavima osiguranja depozita)	019	26.000	26.000	0	0
(Amortizacija)	020	937.678	465.528	939.834	471.995
Dobici ili ( - ) gubici zbog promjena, neto	021	0	0	0	0
(Rezerviranja ili ( - ) ukidanje rezerviranja)	022	-640.114	-671.990	-94.983	-68.065
(Umanjenje vrijednosti ili ( - ) ukidanje umanjenja vrijednosti po financijskoj imovini koja se ne mjeri po fer vrijednosti kroz dobit ili gubitak)	023	3.439.282	2.184.291	1.458.117	587.781
(Umanjenje vrijednosti ili ( - ) ukidanje umanjenja vrijednosti ulaganja u društva kćeri, zajedničke pothvate i pridružena društva)	024	0	0	0	0
(Umanjenje vrijednosti ili ( - ) ukidanje umanjenja vrijednosti po nefinancijskoj imovini)	025	0	0	0	0
Negativni goodwill priznat u dobiti ili gubitku	026	0	0	0	0
Dio dobiti ili ( - ) gubitaka od ulaganja u društva kćeri, zajedničke pothvate i pridružena društva obračunat metodom udjela	027	0	0	0	0
Dobit ili ( - ) gubitak od dugotrajne imovine i grupe za otuđenje klasificirane kao namijenjene za prodaju koje nisu kvalificirane kao poslovanje koje se neće nastaviti	028	0	0	0	0
Dobit ili ( - ) gubitak prije oporezivanja iz poslovanja koje će se nastaviti (17. - od 18. do 20. + 21. - od 22. do 25. + od 26. do 28.)	029	1.285.595	545.625	4.304.804	2.202.109
(Porezni rashod ili ( - ) prihod koji se odnosi na dobit ili gubitak iz poslovanja koje će se nastaviti)	030	236.492	102.989	774.583	396.365
Dobit ili ( - ) gubitak nakon oporezivanja iz poslovanja koje će se nastaviti (29. - 30.)	031	1.049.103	442.636	3.530.221	1.805.744
Dobit ili ( - ) gubitak nakon oporezivanja iz poslovanja koje se neće nastaviti (33. - 34.)	032	28.253	26.539	-1.563	-78
Dobit ili ( - ) gubitak prije oporezivanja iz poslovanja koje se neće nastaviti	033	28.253	26.539	-1.563	-78
(Porezni rashodi ili ( - ) prihodi povezani s poslovanjem koje se neće nastaviti)	034	0	0	0	0
Dobit ili ( - ) gubitak tekuće godine (31. + 32.; 36. + 37.)	035	1.077.356	469.175	3.528.658	1.805.666
Pripada manjinskom udjelu [nekontrolirajući udjeli]	036	0	0	0	0
Pripada vlasnicima matičnog društva	037	1.077.356	469.175	3.528.658	1.805.666

Naziv pozicije	AOP oznaka	Isto razdoblje prethodne godine		Tekuće razdoblje	
		Kumulativ	Tromjesečje	Kumulativ	Tromjesečje
1	2	3	4	5	6
<b>IZVJEŠTAJ O OSTALOJ SVEOBUHVAATNOJ DOBITI</b>					
Dobit ili (-) gubitak tekuće godine	038	1.077.356	469.175	3.528.658	1.805.666
Ostala sveobuhvatna dobit (40. + 52.)	039	11.174.765	108.468	289.871	-7.721
<b>Stavke koje neće biti reklasificirane u dobit ili gubitak (od 41. do 47. + 50. + 51.)</b>	040	534.664	108.496	289.871	-7.721
Materijalna imovina	041	0	0	0	0
Nematerijalna imovina	042	0	0	0	0
Aktuarski dobiti ili (-) gubici na mirovinskim planovima pod pokroviteljstvom	043	0	0	0	0
Dugotrajna imovina i grupe za otuđenje namijenjene za prodaju	044	0	0	0	0
Dio ostalih priznatih prihoda i rashoda od subjekata koji se obračunava metodom udjela	045	0	0	0	0
Promjene fer vrijednosti vlasničkih instrumenata koji se mjere po fer vrijednosti kroz ostalu sveobuhvatnu dobit	046	621.928	125.165	324.659	-21.712
Dobici ili ( - ) gubici od računovodstva zaštite vlasničkih instrumenata mjerenih po fer vrijednosti kroz ostalu sveobuhvatnu dobit	047	0	0	0	0
Promjene fer vrijednosti vlasničkih instrumenata koji se mjere po fer vrijednosti kroz ostalu sveobuhvatnu dobit [zaštićena stavka]	048	0	0	0	0
Promjene fer vrijednosti vlasničkih instrumenata koji se mjere po fer vrijednosti kroz ostalu sveobuhvatnu dobit [instrument zaštite]	049	0	0	0	0
Promjene fer vrijednosti financijskih obveza koji se mjere po fer vrijednosti kroz dobit ili gubitak koje se mogu pripisati promjenama u kreditnom riziku	050	0	0	0	0
Porez na dobit koji se odnosi na stavke koje neće biti reklasificirane	051	-87.264	-16.669	-34.788	13.991
<b>Stavke koje je moguće reklasificirati u dobit ili gubitak (od 53. do 60.)</b>	052	10.640.101	-28	0	0
Zaštita neto ulaganja u inozemno poslovanje [efektivni udjel]	053	0	0	0	0
Zamjena strane valute	054	0	0	0	0
Rezerva za zaštitu novčanih tokova [učinkoviti udjel]	055	0	0	0	0
Instrumenti zaštite od rizika [elementi koji nisu određeni]	056	0	0	0	0
Dužnički instrumenti po fer vrijednosti kroz ostalu sveobuhvatnu dobit	057	10.640.101	-28	0	0
Dugotrajna imovina i grupe za otuđenje namijenjene za prodaju	058	0	0	0	0
Udjel ostalih priznatih prihoda i rashoda od ulaganja u društva kćeri, zajedničke pothvate i pridružena društva	059	0	0	0	0
Porez na dobit koji se odnosi na stavke koje je moguće reklasificirati u dobit ili ( - ) gubitak	060	0	0	0	0
<b>Ukupna sveobuhvatna dobit tekuće godine (38. + 39.; 62. + 63.)</b>	061	12.252.121	577.643	3.818.529	1.797.945
Pripada manjinskom udjelu [nekontrolirajući udjel]	062	0	0	0	0
<b>Pripada vlasnicima matičnog društva</b>	063	12.252.121	577.643	3.818.529	1.797.945

**IZVJESTAJ O NOVČANOM TIJEKU**  
u razdoblju 01.01.2024 do 30.06.2024

u eurima

Obveznik: PODRAVSKA BANKA DD			
Naziv pozicije	AOP oznaka	Isto razdoblje prethodne godine	Na izvještajni datum tekućeg razdoblja
1	2	3	4
<b>Poslovne aktivnosti prema direktnoj metodi</b>			
Naplaćena kamata i slični primici	001	0	0
Naplaćene naknade i provizije	002	0	0
(Plaćena kamata i slični izdaci)	003	0	0
(Plaćene naknade i provizije)	004	0	0
(Plaćeni troškovi poslovanja)	005	0	0
Neto dobiti / gubici od financijskih instrumenata po fer vrijednosti u računu dobiti i gubitka	006	0	0
Ostali primici	007	0	0
(Ostali izdaci)	008	0	0
<b>Poslovne aktivnosti prema indirektnoj metodi</b>			
Dobit/(gubitak) prije oporezivanja	009	1.313.846	4.303.241
Usklađenja:			
Umanjenja vrijednosti i rezerviranja	010	2.847.168	1.411.134
Amortizacija	011	937.678	939.834
Neto nerealizirana (dobit)/gubitak od financijske imovine i obveza po fer vrijednosti kroz račun dobiti i gubitka	012	1.120.081	642.555
(Dobit)/gubitak od prodaje materijalne imovine	013	305	-19
Ostale nenovčane stavke	014	-96.561	-155
<b>Promjene u imovini i obvezama iz poslovnih aktivnosti</b>			
Sredstva kod Hrvatske narodne banke	015	0	0
Depoziti kod financijskih institucija i krediti financijskim institucijama	016	-5.022.326	-285.308
Kreditni i predujmovi ostalim komitentima	017	-24.426.053	-13.806.120
Vrijednosni papiri i drugi financijski instrumenti po fer vrijednosti kroz ostalu sveobuhvatnu dobit	018	126.860	47.649
Vrijednosni papiri i drugi financijski instrumenti koji se drže radi trgovanja	019	0	0
Vrijednosni papiri i drugi financijski instrumenti kojima se aktivno ne trguje, a vrednuju se prema fer vrijednosti kroz račun dobiti i gubitka	020	0	0
Vrijednosni papiri i drugi financijski instrumenti koji se obvezno vode po fer vrijednosti kroz račun dobiti i gubitka	021	1.283.227	516.310
Vrijednosni papiri i drugi financijski instrumenti koji se vode po amortiziranom trošku	022	-18.131.674	-14.626.815
Ostala imovina iz poslovnih aktivnosti	023	-81.516	-504.289
Depoziti od financijskih institucija	024	1.926.093	4.636.090
Transakcijski računi ostalih komitenata	025	-9.525.025	-10.953.176
Štedni depoziti ostalih komitenata	026	2.158.893	20.002.671
Oročeni depoziti ostalih komitenata	027	15.470.530	262.470
Izvedene financijske obveze i ostale obveze kojima se trguje	028	0	0
Ostale obveze iz poslovnih aktivnosti	029	-469.890	-2.452.545
Naplaćene kamate iz poslovnih aktivnosti [indirektna metoda]	030	7.678.029	10.717.052
Primljene dividende iz poslovnih aktivnosti [indirektna metoda]	031	111.824	116.193
Plaćene kamate iz poslovnih aktivnosti [indirektna metoda]	032	-354.296	-1.243.939
(Plaćeni porez na dobit)	033	-593.886	-1.005.946
<b>Neto novčani tokovi iz poslovnih aktivnosti (od 1. do 33.)</b>	<b>034</b>	<b>-23.726.693</b>	<b>-1.283.113</b>
<b>Ulagačke aktivnosti</b>			
Primici od prodaje / plaćanja za kupnju materijalne i nematerijalne imovine	035	-44.798	-1.546.405
Primici od prodaje / plaćanja za kupnju ulaganja u podružnice, pridružena društva i zajedničke pothvate	036	0	0
Primici od naplate / plaćanja za kupnju vrijednosnih papira i drugih financijskih instrumenata koji se drže do dospelja	037	0	0
Primljene dividende iz ulagačkih aktivnosti	038	0	0
Ostali primici / plaćanja iz ulagačkih aktivnosti	039	239.774	33.818
<b>Neto novčani tokovi iz ulagačkih aktivnosti (od 35. do 39.)</b>	<b>040</b>	<b>194.976</b>	<b>-1.512.587</b>
<b>Financijske aktivnosti</b>			
Neto povećanje/(smanjenje) primljenih kredita iz financijskih aktivnosti	041	-503.165	-1.023.669
Neto povećanje/(smanjenje) izdanih dužničkih vrijednosnih papira	042	-1.873	-1.328
Neto povećanje/(smanjenje) instrumenata dopunskoga kapitala	043	0	0
Povećanje dioničkoga kapitala	044	0	0
(Isplaćena dividenda)	045	0	0
Ostali primici/(plaćanja) iz financijskih aktivnosti	046	0	0
<b>Neto novčani tokovi iz financijskih aktivnosti (od 41. do 46.)</b>	<b>047</b>	<b>-505.038</b>	<b>-1.024.997</b>
<b>Neto povećanje/(smanjenje) novca i novčanih ekvivalenata (34. + 40. + 47.)</b>	<b>048</b>	<b>-24.036.755</b>	<b>-3.820.697</b>
<b>Novac i novčani ekvivalenti na početku razdoblja</b>	<b>049</b>	<b>150.297.874</b>	<b>189.355.419</b>
Učinak promjene tečaja stranih valuta na novac i novčane ekvivalente	050	0	0
<b>Novac i novčani ekvivalenti na kraju razdoblja (48. + 49. + 50.)</b>	<b>051</b>	<b>126.261.119</b>	<b>185.534.722</b>

**IZVJESTAJ O PROMJENAMA KAPITALA**  
za razdoblje od do 30.06.24

u eurima

Izvori promjene kapitala	AOP oznaka	Raspodjeljivo imateljima kapitala matice											Manjinski udjel		Ukupno
		Kapital	Premija na dionice	Izdani vlasnički instrumenti osim kapitala	Druge stavke kapitala	Akumulirana ostala sveobuhvatna dobit	Zadržana dobit	Revalorizacijske rezerve	Ostale rezerve	( ) Trezorske dionice	Dobit ili ( - ) gubitak koji pripada vlasnicima matičnog društva	( ) Dividende tijekom poslovne godine	Akumulirana ostala sveobuhvatna dobit	Ostale stavke	
1	2	3	4	5	6	7	8	9	10	11	12	13	14	15	16
Početno stanje [prije prepravljanja]	001	36.781.195	400.213	0	0	-206.772	1.345.372	0	29.827.121	-157.103	4.050.559	0	0	0	72.040.585
Učinci ispravaka pogrešaka	002	0	0	0	0	0	0	0	0	0	0	0	0	0	0
<b>Učinci promjena računovodstvenih politika</b>	<b>003</b>	<b>0</b>	<b>0</b>	<b>0</b>	<b>0</b>	<b>0</b>	<b>0</b>	<b>0</b>	<b>0</b>	<b>0</b>	<b>0</b>	<b>0</b>	<b>0</b>	<b>0</b>	<b>0</b>
Početno stanje [tekuće razdoblje] (1. + 2. + 3.)	004	36.781.195	400.213	0	0	-206.772	1.345.372	0	29.827.121	-157.103	4.050.559	0	0	0	72.040.585
Izdavanje redovnih dionica	005	0	0	0	0	0	0	0	0	0	0	0	0	0	0
Izdavanje povlaštenih dionica	006	0	0	0	0	0	0	0	0	0	0	0	0	0	0
Izdavanje drugih vlasničkih instrumenata	007	0	0	0	0	0	0	0	0	0	0	0	0	0	0
Izvršavanje ili istek ostalih izdanih vlasničkih instrumenata	008	0	0	0	0	0	0	0	0	0	0	0	0	0	0
Pretvaranje potraživanja u vlasničke instrumente	009	0	0	0	0	0	0	0	0	0	0	0	0	0	0
Redukcija kapitala	010	0	0	0	0	0	0	0	0	0	0	0	0	0	0
Dividende	011	0	0	0	0	0	-2.994.413	0	0	0	0	0	0	0	-2.994.413
Kupnja trezorskih dionica	012	0	0	0	0	0	0	0	0	0	0	0	0	0	0
Prodaja ili poništenje trezorskih dionica	013	0	0	0	0	0	0	0	0	0	0	0	0	0	0
Reklasifikacija financijskih instrumenata iz kapitala u obveze	014	0	0	0	0	0	0	0	0	0	0	0	0	0	0
Reklasifikacija financijskih instrumenata iz obveza u kapital	015	0	0	0	0	0	0	0	0	0	0	0	0	0	0
<b>Prijenosi između komponenata kapitala</b>	<b>016</b>	<b>0</b>	<b>0</b>	<b>0</b>	<b>0</b>	<b>0</b>	<b>2.994.413</b>	<b>0</b>	<b>1.056.146</b>	<b>0</b>	<b>-4.050.559</b>	<b>0</b>	<b>0</b>	<b>0</b>	<b>0</b>
Povećanje ili ( - ) smanjenje kapitala kroz poslovna spajanja	017	0	0	0	0	0	0	0	0	0	0	0	0	0	0
Plaćanja temeljena na dionicama	018	0	0	0	0	0	0	0	0	0	0	0	0	0	0
Ostala povećanja ili ( - ) smanjenja kapitala	019	0	0	0	0	0	0	0	0	0	0	0	0	0	0
<b>Ukupna sveobuhvatna dobit tekuće godine</b>	<b>020</b>	<b>0</b>	<b>0</b>	<b>0</b>	<b>0</b>	<b>158.478</b>	<b>131.393</b>	<b>0</b>	<b>0</b>	<b>0</b>	<b>3.528.658</b>	<b>0</b>	<b>0</b>	<b>0</b>	<b>3.818.529</b>
Završno stanje [tekuće razdoblje] (od 4. do 20.)	021	36.781.195	400.213	0	0	-48.294	1.476.765	0	30.883.267	-157.103	3.528.658	0	0	0	72.864.701



**BILJEŠKE UZ FINANIJSKE IZVJEŠTAJE - TFI**  
(sastavljaju se za tromjesečna izvještajna razdoblja)

Naziv izdavatelja: **PODRAVSKA BANKA dioničko društvo**  
Sjedište: **Opatička 3, 48000 Koprivnica**  
Država osnivanja: **Republika Hrvatska**  
MBS: **01000486**  
OIB: **97326283154**

Izvještajno razdoblje: 1. siječnja 2024. - 30. lipnja 2024.

Bilješke uz financijske izvještaje

u eurima

Značajnije poslovne aktivnosti i događaji prezentirani su u nastavku i u izvještaju posloводства za izvještajno razdoblje.

**RAČUN DOBITI I GUBITKA**

**Kamatni prihodi**

AOP oznaka 001	Isto razdoblje prethodne godine		Tekuće razdoblje	
	Kumulativ 01.01.2023. - 30.06.2023.	Tromjesečje 01.04.2023. - 30.06.2023.	Kumulativ 01.01.2024. - 30.06.2024.	Tromjesečje 01.04.2024. - 30.06.2024.
Poduzeća	3.582.487	1.901.219	4.316.156	2.156.924
Građani	3.772.407	1.956.928	4.175.733	2.105.084
Vrijednosnice	1.355.953	653.082	1.662.335	886.618
Banke	1.550.845	952.477	2.998.436	1.460.231
Javni sektor i ostali sektori	411.080	218.219	456.775	237.766
<b>Ukupno</b>	<b>10.672.771</b>	<b>5.681.925</b>	<b>13.609.436</b>	<b>6.846.623</b>

**Kamatni rashodi**

AOP oznaka 002	Isto razdoblje prethodne godine		Tekuće razdoblje	
	Kumulativ 01.01.2023. - 30.06.2023.	Tromjesečje 01.04.2023. - 30.06.2023.	Kumulativ 01.01.2024. - 30.06.2024.	Tromjesečje 01.04.2024. - 30.06.2024.
Poduzeća	228.816	150.770	852.181	486.570
Građani	348.838	183.224	943.605	496.874
Banke	281.386	140.323	354.232	192.344
Javni sektor i ostali sektori	100.528	56.640	88.933	46.024
<b>Ukupno</b>	<b>959.568</b>	<b>530.957</b>	<b>2.238.950</b>	<b>1.221.812</b>

**Prihodi od naknada i provizija**

AOP oznaka 005	Isto razdoblje prethodne godine		Tekuće razdoblje	
	Kumulativ 01.01.2023. - 30.06.2023.	Tromjesečje 01.04.2023. - 30.06.2023.	Kumulativ 01.01.2024. - 30.06.2024.	Tromjesečje 01.04.2024. - 30.06.2024.
Naknade i provizije na usluge platnog prometa	1.142.600	600.713	1.284.794	657.200
Naknade i provizije na kartične usluge	1.442.521	751.408	1.487.644	796.371
Naknade i provizije iz kreditnog poslovanja	248.856	139.213	323.861	141.358
Naknade i provizije od trgovanja vrijednosnim papirima	83.876	38.487	112.496	52.278
Ostale naknade i provizije	325.465	158.053	329.473	171.191
<b>Ukupno</b>	<b>3.243.319</b>	<b>1.687.875</b>	<b>3.538.268</b>	<b>1.818.399</b>

**Rashodi od naknada i provizija**

AOP oznaka 006	Isto razdoblje prethodne godine		Tekuće razdoblje	
	Kumulativ 01.01.2023. - 30.06.2023.	Tromjesečje 01.04.2023. - 30.06.2023.	Kumulativ 01.01.2024. - 30.06.2024.	Tromjesečje 01.04.2024. - 30.06.2024.
Naknade za poslovanje s gotovinom	244.064	154.410	242.290	144.726
Naknade za usluge platnog prometa	87.389	55.079	155.910	124.872
Naknade za međubankovne usluge	32.179	16.029	19.848	10.167
Naknade za kartične usluge	428.154	219.356	491.573	247.232
Ostalo	393.330	143.965	402.314	154.290
<b>Ukupno</b>	<b>1.185.117</b>	<b>588.840</b>	<b>1.311.935</b>	<b>681.287</b>

Administrativni rashodi	Isto razdoblje prethodne godine		Tekuće razdoblje	
	Kumulativ	Tromjesečje	Kumulativ	Tromjesečje
	01.01.2023. - 30.06.2023.	01.04.2023. - 30.06.2023.	01.01.2024. - 30.06.2024.	01.04.2024. - 30.06.2024.
AOP oznaka 018				
(Rashodi za zaposlenike)	3.730.653	1.828.972	3.929.938	1.955.625
(Ostali administrativni rashodi)	2.612.502	1.047.909	2.825.031	1.133.222
<b>Ukupno</b>	<b>6.343.155</b>	<b>2.876.882</b>	<b>6.754.969</b>	<b>3.088.847</b>

Troškovi naknada članovima nadzornom odboru za prethodna razdoblja su reklasificirani iz pozicije ostali rashodi iz poslovanja u poziciju rashodi za zaposlenike

Amortizacija	Isto razdoblje prethodne godine		Tekuće razdoblje	
	Kumulativ	Tromjesečje	Kumulativ	Tromjesečje
	01.01.2023. - 30.06.2023.	01.04.2023. - 30.06.2023.	01.01.2024. - 30.06.2024.	01.04.2024. - 30.06.2024.
AOP oznaka 020				
Nekretnine, postrojenja i oprema	637.737	315.403	606.694	296.500
Ostala nematerijalna imovina	299.941	150.125	333.139	175.495
<b>Ukupno</b>	<b>937.678</b>	<b>465.528</b>	<b>939.834</b>	<b>471.995</b>

Umanjenje vrijednosti ili (-) ukidanje umanjenja vrijednosti po financijskoj imovini koja se ne mjeri po fer vrijednosti kroz dobit ili gubitak	Isto razdoblje prethodne godine		Tekuće razdoblje	
	Kumulativ	Tromjesečje	Kumulativ	Tromjesečje
	01.01.2023. - 30.06.2023.	01.04.2023. - 30.06.2023.	01.01.2024. - 30.06.2024.	01.04.2024. - 30.06.2024.
AOP oznaka 023				
(Financijska imovina po fer vrijednosti kroz ostalu sveobuhvatnu dobit)	0	0	0	0
(Financijska imovina po amortiziranom trošku)	3.439.282	2.184.291	1.458.117	587.781
<b>Ukupno</b>	<b>3.439.282</b>	<b>2.184.291</b>	<b>1.458.117</b>	<b>587.781</b>

## BILANCA STANJA

### Dužnički vrijednosni papiri

AOP oznaka 022	31.12.2023.	30.06.2024.
<b>Blagajnički i trezorski zapisi</b>	<b>2.528.290</b>	<b>5.011.346</b>
Opće države	2.528.290	5.011.346
<b>Mjenice</b>	<b>3.292.739</b>	<b>2.822.628</b>
Nefinancijska društva	3.292.739	2.822.628
<b>Obveznice</b>	<b>134.997.697</b>	<b>145.784.752</b>
Kreditne institucije	21.092.840	20.022.709
Nefinancijska društva	15.952.054	16.095.376
Opće države	97.952.803	109.666.667
<b>Ukupno</b>	<b>140.818.725</b>	<b>153.618.726</b>

### Kreditni i predujmovi

AOP oznaka 023	31.12.2023.	30.06.2024.
<b>Kreditne institucije</b>	<b>14.582.408</b>	<b>8.511.006</b>
Ostala imovina	13.861	12.382
Ostali dani depoziti	14.568.548	8.498.624
<b>Kućanstva</b>	<b>167.831.529</b>	<b>165.433.862</b>
Dani krediti	164.883.200	162.474.471
Ostala imovina	2.948.329	2.959.390
<b>Nefinancijska društva</b>	<b>137.860.121</b>	<b>142.800.798</b>
Dani krediti	135.175.950	140.175.519
Factoring	2.296.405	2.208.168
Ostala imovina	387.766	417.111
<b>Opće države</b>	<b>3.360.218</b>	<b>3.923.280</b>
Dani krediti	3.297.710	3.585.037
Factoring	33.184	305.540
Ostala imovina	29.323	32.702
<b>Ostala financijska društva</b>	<b>6.827.690</b>	<b>7.304.647</b>
Dani krediti	5.733.887	6.207.155
Ostala imovina	911.490	912.918
Ostali dani depoziti	182.313	184.574
<b>Središnje banke</b>	<b>131</b>	<b>0</b>
Ostala imovina	131	0
<b>Ukupno</b>	<b>330.462.098</b>	<b>327.973.593</b>

### Materijalna imovina

AOP oznaka 027	31.12.2023.	30.06.2024.
Nekretnine, postrojenja i oprema	7.011.194	7.591.646
Ulaganje u nekretnine	2.831.467	2.783.467
<b>Ukupno</b>	<b>9.842.661</b>	<b>10.375.112</b>

### Nematerijalna imovina

AOP oznaka 028	31.12.2023.	30.06.2024.
Goodwill	2.238.569	2.238.569
Ostala nematerijalna imovina	5.510.019	6.175.068
<b>Ukupno</b>	<b>7.748.588</b>	<b>8.413.638</b>

**Depoziti**

AOP oznaka 044	31.12.2023.	30.06.2024.
Kreditne institucije	11.109.670	15.689.726
Kućanstva	320.489.526	323.537.783
Nefinancijska društva	150.063.454	159.122.179
Opće države	48.993.739	46.332.122
Ostala financijska društva	16.051.972	13.763.531
Središnje banke	33.488.223	33.530.159
<b>Ukupno</b>	<b>580.196.583</b>	<b>591.975.501</b>

Pozicija depozita uključuje oročene depozite, a vista sredstva i primljene kredite.

**POTENCIJALNE I PREUZETE OBEVEZE PO KREDITIMA, GARANCIJE I OSTALI FINACIJSKI INSTRUMENTI**

	31.12.2023.	30.06.2024.
Preuzete obveze – neiskorišteni krediti	33.487.793	29.094.054
Preuzete obveze – neiskorišteni okvirni krediti po transakcijskim računima i ostali okvirni krediti	23.266.920	21.669.890
Garancije	22.390.700	20.972.074
Nepokriveni akreditivi	0	20.633
Pisma namjere	0	3.403.781
<b>Ukupno</b>	<b>79.145.414</b>	<b>75.160.431</b>

Godišnji financijski izvještaji za prethodnu poslovnu godinu dostupni su na internet stranici Banke na adresi [www.poba.hr](http://www.poba.hr) i Zagrebačke burze [www.zse.hr](http://www.zse.hr) kao i u Službenom registru propisanih informacija (SRPI) i putem Fina OTS financijskog servisa.

Pri sastavljanju financijskih izvještaja za izvještajno razdoblje primjenjene su iste računovodstvene politike kao i u posljednjim godišnjim financijskim izvještajima.

Banka nije član grupe banaka, nema društva kćeri i ne sastavlja konsolidirane financijske izvještaje.

Prosječni broj zaposlenih tijekom tekućeg tromjesečja iznosi 225 zaposlenika.

U 2024. godini Banka nije primala javne subvencije.

Prema mišljenju Uprave, nakon 30. lipnja 2024. godine do objave ovih financijskih izvještaja, nisu zabilježeni značajni događaji koji u bitnome utječu na promjene u poslovanju Banke.